

## Kapazitäten | Daten und Fakten

### Tagungskapazitäten Brüder-Grimm-Saal

	qm	Höhe	Reihe	Parlament	Bankett	unbestuhlt
Gesamt	871	6,00	1.033	448	612	1.200
Sektion A	491	6,00	513	260	336	600
Sektion B	185	6,00	180	96	140	300
Sektion C	192	6,00	200	98	140	300

### Tagungskapazitäten Paul-Hindemith-Saal (teilweise ansteigend)

Gesamt	619	10,00	800	309	456	1.031
Parkett	403	10,00	549	224	336	780
Rang	216	5,00	251	84	120	251

### Tagungskapazitäten Saal Landgraf Alexander Friedrich von Hessen

	147	5,50	177	82	100	280
--	-----	------	-----	----	-----	-----

### Tagungskapazitäten Tagungsräume

Tagungsraum 1	37	3,20	35	12		
Tagungsraum 2	37	3,20	35	12		
Tagungsraum 3	37	3,20	35	12		
Tagungsraum 4	37	3,20	35	12		
Tagungsraum 5	55	3,20	55	24		
Tagungsraum 1-4	151	3,20	144	60	88	144

### Foyers

	qm
Eingangsfoyer EG	531
Foyer Anton Wilhelm Tischbein OG	298
Zwischenfoyer EG	408
Foyer Henriette Westermayr EG	427
Südfoyer EG	259

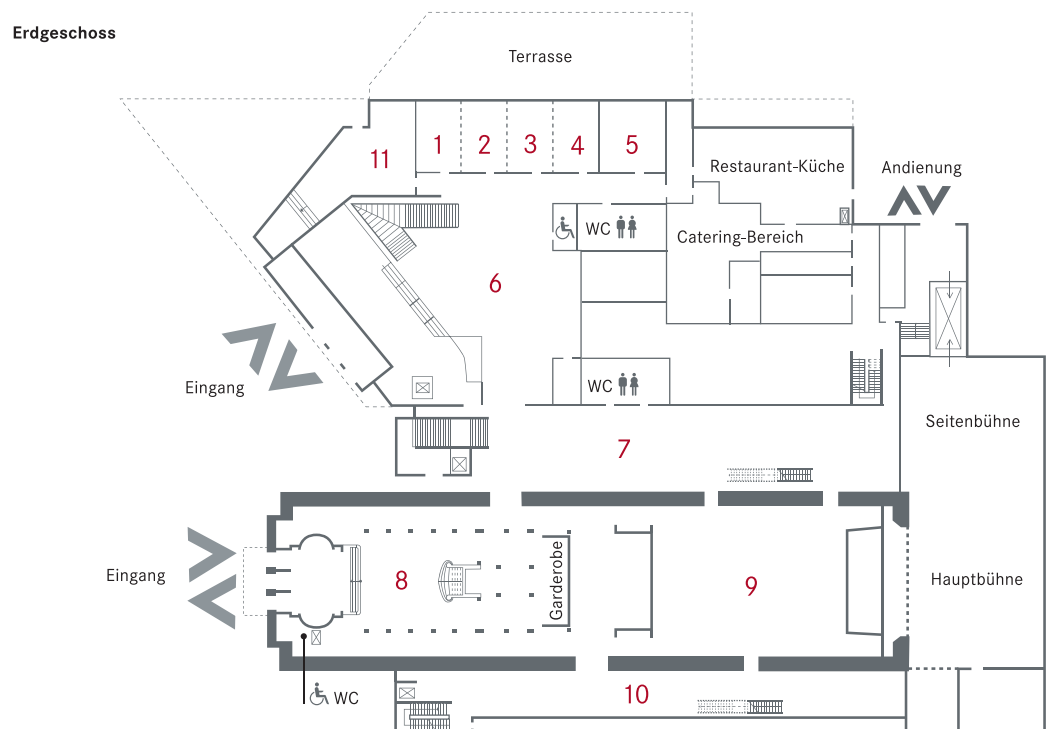
Bedingt durch veranstaltungstypische Aufbauten kann es zu einer Verringerung der Kapazitäten kommen. Bestuhlungsvarianten auf Anfrage!

### Mehr als Location

Die außergewöhnlich stillvollen Räume, eine perfekte technische Ausstattung und das qualifizierte, hoch-engagierte Team machen jede Veranstaltung im Congress Park Hanau zu einem einzigartigen Event.

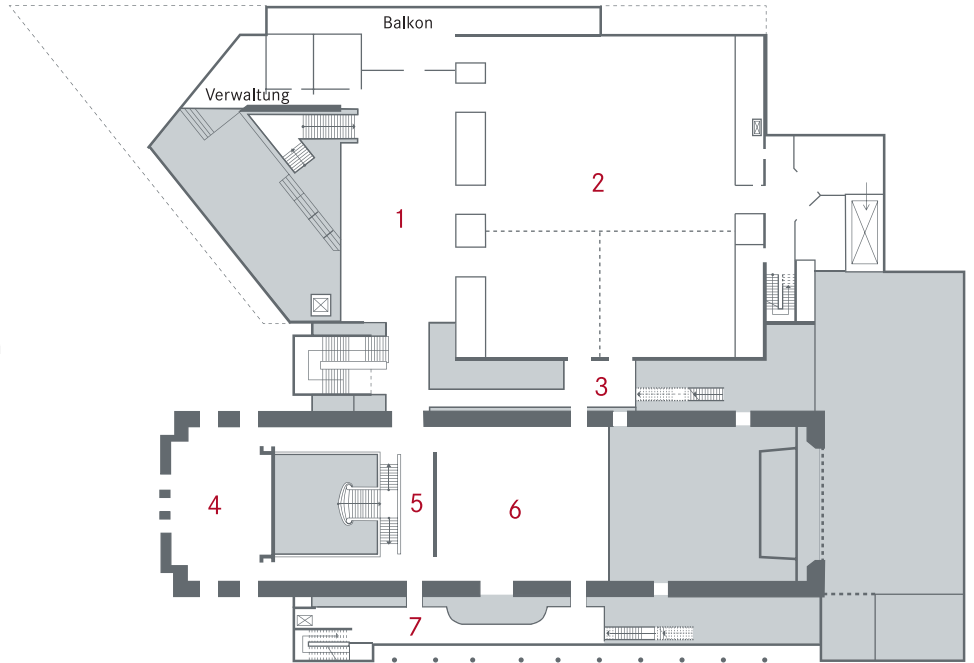
## Grundriss Erdgeschoss

- 1 Tagungsraum 1
- 2 Tagungsraum 2
- 3 Tagungsraum 3
- 4 Tagungsraum 4
- 5 Tagungsraum 5
- 6 Eingangsfoyer EG
- 7 Zwischenfoyer EG
- 8 Foyer Henriette Westermayr EG
- 9 Paul-Hindemith-Saal Parkett
- 10 Südfoyer EG
- 11 Restaurant



## Grundriss Obergeschoss

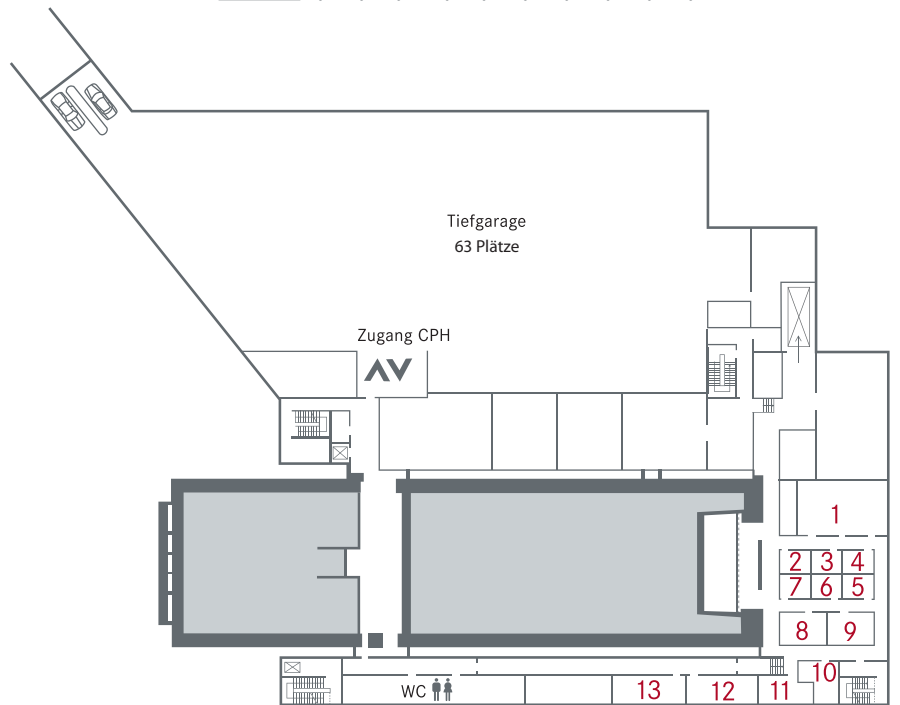
- 1 Foyer Anton Wilhelm Tischbein OG
- 2 Brüder-Grimm-Saal
- 3 Zwischenfoyer OG
- 4 Saal Landgraf Alexander Friedrich von Hessen
- 5 Foyer Henriette Westermayr OG
- 6 Paul-Hindemith-Saal Rang
- 7 Südfoyer OG



## Grundriss Untergeschoss

- 1-13 Künstlergarderoben

Tiefgarage



► CONGRESS PARK HANAU  
Schlossplatz 1 | 63450 Hanau

Tel. 0 61 81 - 277 50  
info@cph-hanau.de  
www.cph-hanau.de

